



Faire résonner nos compétences dans le monde
d'aujourd'hui et de demain



MANUEL D'UTILISATION



03 PRÉSENTATION

Le LICA et ECHOS.life

04 INSTALLATION

Comment télécharger, installer et configurer l'application

05 RECEVOIR UN BADGE

Partager son identifiant, recevoir un badge

06 DONNER UN BADGE

Scanner un identifiant, generer et donner un badge

07 GLOSSAIRE

Liste de tous les badges et leurs description

10 FAQ

Les questions les plus souvent posées

Qui?

LE LABORATOIRE D'INTELLIGENCE COLLECTIVE ET ARTIFICIELLE

Le LICA est un laboratoire de recherche indépendant qui assure un rôle de passerelle et de pivot dans le but d'accompagner les citoyens et les organisations à comprendre et agir au cœur des transitions numériques, sociales et environnementales. Il vise à tester, déployer et coupler des outils d'intelligence collective et numériques pour répondre aux enjeux de notre monde contemporain et co-créer des projets collectifs, inclusifs et durables.



Quoi?

LES APPLICATIONS ECHOS.LIFE

Echos.Life est un écosystème d'applications qui valorisent les compétences expérientielles par un système de badges visant à activer des trajectoires de vie nouvelle et cartographier des compétences sur un territoire. Elle englobe des prototypes testés dans différents secteurs tels que la musique, l'emploi et l'éducation.

Pourquoi?

DE LA VALEUR AJOUTÉE

Echos.life a pour ambition de créer une dynamique de territoire en faisant coopérer plusieurs acteurs autour de référentiels de compétences communs afin de valoriser expériences, apprentissages et savoir-être pour transformer le rapport à l'emploi et l'engagement social.

Comment?

OPEN BADGES & BLOCKCHAIN

Echos.life utilise un système de badges définis via un référentiel adapté qui permet de certifier via la technologie Blockchain des compétences et des expériences. Chaque utilisateur a une identité numérique décentralisée unique, disponible sur l'application sous la forme d'un QR code qui permet la gestion de son portefeuille de badges. La technologie utilisée permet non seulement la pérennité des données mais aussi d'assurer leur authenticité. L'attribution de ces badges se fait par des comptes certifiés appartenant à des institutions ou organismes définis ou en pair à pair.

Nos partenaires



Financé par



Opéré par



Etape 1

LE TÉLÉCHARGEMENT

Vous pouvez télécharger l'application Android ECHOS en scannant le QR code suivant. Le lien permet de télécharger un fichier d'installation .apk, il faut autoriser votre système à l'installer.



Etape 2

CREATION DE COMPTE




Après avoir installé l'application ECHOS, il faut créer un compte à votre nom en spécifiant votre adresse e-mail. Cela va permettre la génération de votre identifiant décentralisé unique (DID) grâce auquel vous allez pouvoir donner et recevoir des badges. A la fin de cette étape, une suite de mots unique va être générée. notez les dans le bon ordre car ils permettront de récupérer votre compte si vous changez de téléphone ou perdez vos accès.

Etape 3

LES INFORMATIONS DU COMPTE

La dernière étape d'installation permet d'ajouter vos informations personnelles et les associer à votre compte. Ils est important que vous spécifiez les bons coordonnées à cette étape. Vous n'auriez pas la possibilité de les modifier par la suite et risquez de perdre vos badges.




Et voilà!
VOUS ÊTES PRÊT.E À RECEVOIR VOS BADGES!

Etape 1

PRESENTER SON QR CODE

Pour recevoir un badge, il faut tout d'abord partager son DID avec le donneur de badge. Pour cela, il faut cliquer sur "Recevoir un badge". Un QR code représentant votre Identité va s'afficher. Vous pouvez le faire directement scanner par la personne, ou lui envoyer un screenshot. Vous pouvez également directement partager votre QR code en allant sur votre profil.



Etape 2

SCANNER LE QR CODE DU BADGE


Lorsque vous cliquez sur suivant après que votre QR code soit affiché, vous avez la possibilité de scanner un code contenant le badge qui vous a été attribué. Que ce soit directement sur l'application de la personne qui vous donne le badge ou un badge qui vous a été envoyé par mail par exemple.



... et enfin!


VOS BADGES

Si le badge que vous venez de scanner est bon, il va s'afficher sur la page contenant tous vos badges. Dans l'onglet "certifié" si c'est un badge attribué par une personne ou un organisme certifié ou dans l'onglet non certifié s'il vous a été attribué par un pair.



A savoir !

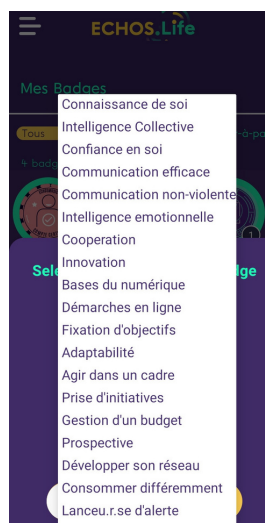
PARTAGER MON DID

Vous pouvez partager votre DID en cliquant sur mon profil, ensuite sur  pour afficher votre QR code. Cliquez ensuite sur partager pour envoyer une image de votre QR code sur l'application de votre choix.

Etape 1

SCANNER LE QR CODE DU RECEVEUR

Pour donner un badge, il faut demander à la personne à qui vous souhaitez attribuer ce badge de vous montrer le QR code contenant son identifiant unique (DID). Pour ce faire, la personne peut cliquer sur "recevoir un badge" ou aller sur "mon profil" et cliquer sur le petit carré en bas de la page. Une fois vous avez le QRcode, vous pouvez le scanner en cliquant sur "Donner un badge".



Etape 2


CHOISIR LE BADGE

Une fois le QRcode dy receveur scanné, une liste déroulante avec les badges que cette personne peut recevoir est alors affichée. Choisir le badge et confirmer. (Voir glossaire p.7 pour plus d'information sur les badges.) Vous pouvez ajouter une note personnalisée pour accompagner la compétence attribuée.

Etape 3

ENVOYER / SCANNER LE BADGE

Une fois le QRcode du badge généré, la personne qui reçoit le badge doit le scanner (Voir recevoir un badge p.6) pour pouvoir l'ajouter à son portefeuille de badges. Elle pourra le faire directement en lui montrant votre téléphone ou le recevoir par mail afin de le scanner ultérieurement.



A savoir

BADGE CERTIFIÉ/NON CERTIFIÉ

Les badges certifiés ne sont donnés que par des personnes ayant des comptes certifiés. Ils sont vérifiables sur le site badges.ws.

On peut donner et recevoir des badges non certifiés entre pairs, ces badges ne seront pas enregistrés dans la blockchain.

LE GLOSSAIRE

➔ RÉALISE TES RÊVES



Savoir-être

ADAPTABILITÉ

Ce badge est la reconnaissance de votre capacité à agir face aux imprévus.

- définir des étapes et les planifier
- gérer son temps
- agir face aux imprévus



Savoir-être

AGIR DANS UN CADRE

Ce badge est la reconnaissance de votre capacité à respecter les règles établies.

- prendre en compte des règles
- savoir s'adapter au contexte



Savoir-faire

BASES DU NUMÉRIQUE

Ce badge est la reconnaissance de votre capacité à utiliser les outils numériques du quotidien.

- utiliser une souris et un clavier
- aller sur internet
- faire une recherche sur internet
- se créer une adresse mail
- envoyer un mail



Savoir-être | savoir-faire

COMMUNICATION EFFICACE

Ce badge est la reconnaissance de votre capacité à communiquer de manière concise et compréhensible.

- écoute active
- savoir se présenter
- donner et recevoir un feedback
- savoir se raconter
- interviewer quelqu'un
- rédiger un document



Savoir-faire

COMMUNICATION NON VIOLENTE

Ce badge est la reconnaissance de votre capacité à utiliser la communication non-violente.

- Maîtriser les techniques de la communication non violente



Savoir

COMPRÉHENSION DE L'OPEN SOURCE

Ce badge est la reconnaissance de votre capacité à comprendre l'utilité et à appréhender les usages d'outils numériques en open source.

- comprendre et utiliser l'Open source



Savoir-être

CONFIANCE EN SOI

Ce badge est la reconnaissance de votre capacité à développer de la capacité d'agir

- prendre des risques
- exprimer ses attentes et ses besoins
- identifier ses valeurs
- accepter le regard de l'autre



Savoir-être

CONNAISSANCE DE SOI

Ce badge est la reconnaissance de votre capacité à connaître vos besoins, vos envies et vos rêves

- Avoir conscience de ses capacités
- Identifier ses talents (forces)
- Identifier des besoins (faiblesses)
- Identifier ses contraintes

LE GLOSSAIRE

➔ RÉALISE TES RÊVES



Savoir-faire

CONSUMER DIFFÉREMENT

Ce badge est la reconnaissance de votre capacité à consommer de manière responsable sur le plan alimentaire, vestimentaire et énergétique.

- trier ses déchets
- fabriquer ses produits ménagers
- fabriquer ses produits cosmétiques
- faire son compost
- recycler ses objets / vêtements
- établir un menu équilibré
- consommer des légumes de saison



Savoir-être

COOPÉRATION

Ce badge est la reconnaissance de votre capacité à travailler avec les autres dans un esprit constructif.

- co-construire
- travailler en équipe
- transmettre ses propres savoirs
- utiliser des outils collaboratifs pour travailler à distance
- Jouer ensemble - Fairplay
- créer ensemble



Savoir-faire

DÉMARCHES EN LIGNE

Ce badge est la reconnaissance de votre capacité à effectuer des démarches administratives en ligne

- se créer un code sur service - public.fr
- naviguer sur les sites institutionnels : CAF, Pôle emploi, Impôts, sécurité sociale, mission locale etc.
- suivre la scolarité de ses enfants sur Educartable/scolinfo, etc.
- Prendre un rendez vous en ligne chez un médecin spécialiste / hôpital, etc...



Savoir-faire

DÉVELOPPER SON RÉSEAU

Ce badge est la reconnaissance de votre capacité à créer et entretenir des liens sociaux et professionnels autour de vos compétences.

- identifier les acteurs
- se mettre en relation - aller vers
- entretenir des liens
- réaliser un live my job - découverte des métiers
- créer des liens entre les personnes/ structures



Savoir-faire

FIXATION D'OBJECTIFS

Ce badge est la reconnaissance de votre capacité à définir vos projets personnels et professionnels.

- définir son projet professionnel
- définir son projet personnel



Savoir-être

ESPRIT CRITIQUE

Ce badge est la reconnaissance de votre capacité à évaluer et gérer des informations.

- avoir accès et évaluer les informations
- analyser les médias
- utiliser et gérer les informations
- gestion éthique des réseaux sociaux
- identifier les différents types de médias
- développer un regard critique



Savoir-faire

GESTION D'UN BUDGET

Ce badge est la reconnaissance de votre capacité à élaborer et à gérer un budget.

- élaborer un budget
- identifier des sources de financement
- gérer et suivre un budget



Expérience

IMMERSION ENTREPRISE

Ce badge est la reconnaissance de votre immersion en entreprise.



Expérience

IMMERSION NATURE

Ce badge est la reconnaissance de votre réalisation d'une immersion nature sur plusieurs jours consécutifs.



Savoir-faire

INNOVATION

Ce badge est la reconnaissance de votre capacité à innover autour de vous et votre environnement.

- s'amuser en faisant
- bidouiller/ réparer
- créer ou fabriquer ses propres objets
- proposer une activité culturelle, sportive, artistique, etc.
- innover par la low-tech
- Créer une production média



Savoir-être

INTELLIGENCE COLLECTIVE

Ce badge est la reconnaissance de votre capacité à faciliter des temps de travail en groupe avec des outils d'intelligence collective.

- utiliser des méthodes de l'intelligence collective
- capacité de médiation
- prendre soin des autres
- organiser les temps (in)formels
- organiser des temps festifs et conviviaux



Savoir-être

INTELLIGENCE SOCIO-ÉMOTIONNELLE

Ce badge est la reconnaissance de votre capacité à interpréter les émotions et motivations chez les autres.

- identifier ses émotions et celles d'autrui
- comprendre les causes et conséquences des émotions propres et d'autrui
- exprimer ses émotions de façon adaptée au contexte, et laisser les autres s'exprimer
- maîtriser/gérer son stress et ses émotions
- prendre en compte des codes sociaux



Savoir-être

LANCEUR R.SE D'ALERTE

Ce badge est la reconnaissance de votre capacité à identifier et dénoncer les discriminations.

- reconnaître et identifier une discrimination
- dénoncer une discrimination



Savoir-être

LEADERSHIP POSITIF

Ce badge est la reconnaissance de votre capacité à rassembler et à proposer des actions pour votre entourage.

- Responsabilité
- autonomie
- capacité à animer
- Force de proposition
- capacité à rassembler

LE GLOSSAIRE

➔ RÉALISE TES RÊVES



Savoir-être | savoir-faire

PRISE D'INITIATIVES

Ce badge est la reconnaissance de votre capacité à prendre des initiatives et à faire des choix.

- savoir chercher l'information
- renforcer son autonomie
- faire des choix



Savoir-faire

PROSPECTIVE

Ce badge est la reconnaissance de votre capacité à anticiper des changements et à agir en conséquence.

- analyser les besoins
- raison d'être ou ikigai
- identifier et proposer des réponses



Savoir-faire

USAGE DES PLATEFORMES NUMÉRIQUES

Ce badge est la reconnaissance de votre maîtrise des plateformes Rtr et Chance.

MAITRISER LA PLATEFORME RTR

- s'inscrire sur la plateforme
- remplir un formulaire numérique
- naviguer sur un menu
- comprendre les messages de succès d'erreurs
- naviguer dans la liste des événements
- se connecter régulièrement sur la plateforme
- utiliser la plateforme pour suivre ses activités
- participer à l'attribution d'openbadge
- entrer le code sms sur la plateforme

MAITRISER LA PLATEFORME CHANCE

- se connecter à la plateforme
- Naviguer d'activité en activité
- Naviguer à l'intérieur de chaque activité
- sélectionner des choix multiples
- Rédiger des phrases
- lancer des audio et des vidéos
- se déconnecter



expérience

PARCOURS EMPLOI

Ce badge est la reconnaissance de votre réalisation complète du parcours emploi.



expérience

PARCOURS ENTREPRENEURIAL

Ce badge est la reconnaissance de votre réalisation du parcours entrepreneuriat.

LES COMPTES



ORGANISATION CERTIFIÉE



COMPTE CERTIFIÉE



COMPTE NON CERTIFIÉ

FAQ

1

Quelle est la différence entre un badge certifié et un badge PàP ?

Un badge reçu par un compte non certifié possède un indicateur d'alerte sur son pictogramme, en haut à droite. Il indique que l'origine de ce badge ne provient pas d'un compte formellement identifié par une institution mais provient d'un compte pair-à-pair. Un badge provenant d'un compte certifié permet d'identifier son émetteur et l'institution à laquelle celui-ci est rattaché.

2

Qui peut me donner un badge? / A qui je peux donner un badge?

Toute personne ayant installé l'application ECHOS sur leur téléphone peuvent attribuer des badges.

3

Qui peut être certifié?

Tous les utilisateurs du service premium peuvent être certifiés. Aujourd'hui les talents du programme Réalise tes Rêves, les participants de l'expérience universitaire Digit-Creaat ainsi que les écoles de musique et conservatoires utilisant ECHOS Music sont certifiés.

4

Comment obtenir un compte certifié?

Seules les personnes recensées ayant fait la demande au LICA (hello@lica-europe.org) peuvent obtenir un compte certifié ou badge "KYC".

Seules les institutions recensées par le LICA peuvent obtenir un badge institutionnel ou "Blue badge".

5

Qu'est ce qui donne de la valeur à mes badges?

Un badge certifié est reconnu officiellement par les organismes qui le donnent. Un badge non certifié, donné par un pair certifie votre compétence et peut quand même être montré à votre employeur par exemple et/ou partagé sur les réseaux sociaux. Vous pouvez recevoir le même badge plusieurs fois, ce qui confère une plus grande valeur à cette compétence.

